



EVROPSKA UNIJA
EVROPSKI SKLAD ZA
REGIONALNI RAZVOJ
NALOŽBA V VAŠO PRIHODNOST

Drava – Natura 2000, reka za prihodnost; Izboljšanje stanja ohranjenosti vrst in habitatnih tipov rečnega in obrečnega pasu reke Drave, zaDravo

NARAVNI REZERVAT

ORMOŠKE LAGUNE

INFORMACIJSKI CENTER 3

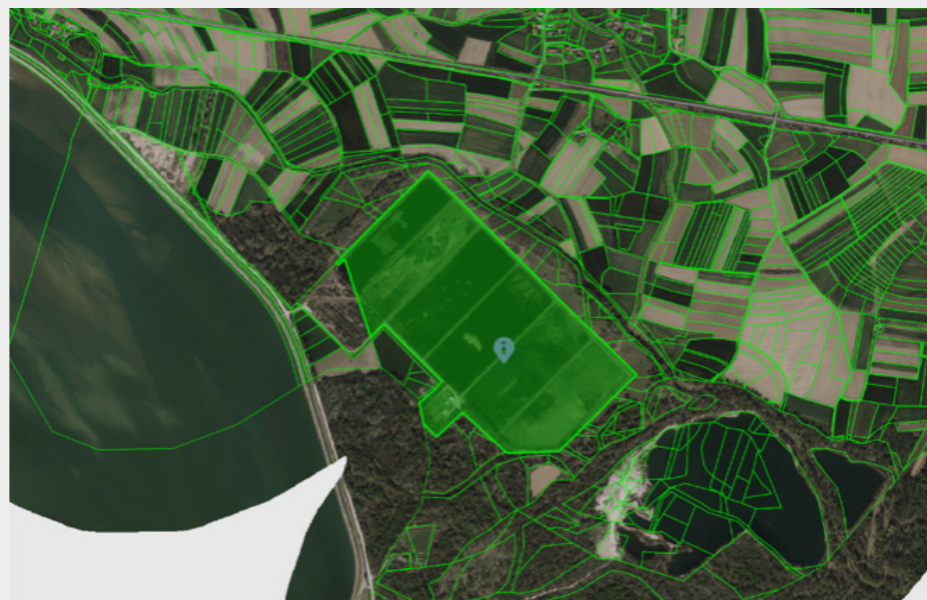
Grafična priloga k popisu

november, 2022

INFO CENTER ORMOŠKE LAGUNE

Lokacija:

LOKACIJA: k.o. Frankovci 334
parc. št.: 600 (DOPPS)



Ureditev informacijskega centra v Naravnem rezervatu Ormoške lagune

Ureditev informacijskega centra v Naravnem rezervatu Ormoške lagune		
Prijavnica	ID projekt	oznaka elementov v ID projektu
5 x osnovni obveščevalni in interpretacijski panoji, izdelani in dizajnirani na inovativne načine	Obveščevalni pano: Projektno območje	el.: 1.1
	Interpretacijski pano: Življenjska okolja	el.: 2.1
	Interpretacijski pano: Rodovitna ravnica	el.: 3.1
	Interpretacijski pano: Kaj imamo ljudje od reke?	el.: 4.1
	Interpretacijski pano: Kaj moramo storiti za naravo?	el.: 5.1
4 x notranji 3D modeli vrst,	3D model ptice: Pivka	el.: 2.2
	3D model ptice: Srakoper	el.: 2.3
	3D model vodne ptice	el.: 2.4
	3D model vodne ptice	el.: 2.5
1 x drugi didaktični pripomočki	Didaktični pripomoček: Koristi obrečnih tal (krog)	el.: 3.2
	Didaktični pripomoček: Kaj ogroža rodovitno prst (kvader)	el.: 3.3
	Didaktični pripomoček: Ekosistemske storitve	el.: 4.2
1 x LCD/TV projektor + pametna tabla	LCD / Smart TV	el.: 6.1
1 x računalnik+programska oprema+wifi	Računalnik + programska oprema	el.: 7.1
1 x stavbno pohištvo in pripravljala dela	stavbno pohištvo - vhodna vrata	el.: 8.1
15 x stoli	15 x stol	el.: 9.1
2 x mize	2 x miza	el.: 9.2
2 x omare	2x omara	el.: 9.3
1 x drobní inventar	Drobní inventar	el.: 9.4

KAZALO

1

PROJEKTNO OBMOČJE

- 1.1 Obveščevalni pano:
Predstavitev projektnega območja
Maskota - Zlatko Šoder

2

ŽIVLJENJSKA OKOLJA

- 2.1 Interpretacijski pano:
Življenjska okolja
- 2.2 3D modeli ptic

3

RODOVITNA RAVNICA

- 3.1 Interpretacijski pano:
Rodovitna ravnica
- 3.2 Didaktični pripomoček:
Koristi obrečnih tal
- 3.3 Didaktični pripomoček:
Kaj ogroža rodovitno prst?

4

KAJ IMAMO LJUDJE OD REKE?

- 4.1 Interpretacijski pano:
Kaj imamo ljudje od reke?
- 4.2 Didaktični pripomoček -
ekosistemske storitve
Maskota Zlatko Šoder
- milo in zdravila

5

KAJ MORAMO STORITI ZA NARAVO?

- 5.1. Interpretacijski pano:
Kaj moramo storiti za naravo?

6

VIDEO OPREMA

- 6.1 LCD / Smart TV

7

RAČUNALNIK

- 7.1 Prenosni računalnik s
programsko opremo

8

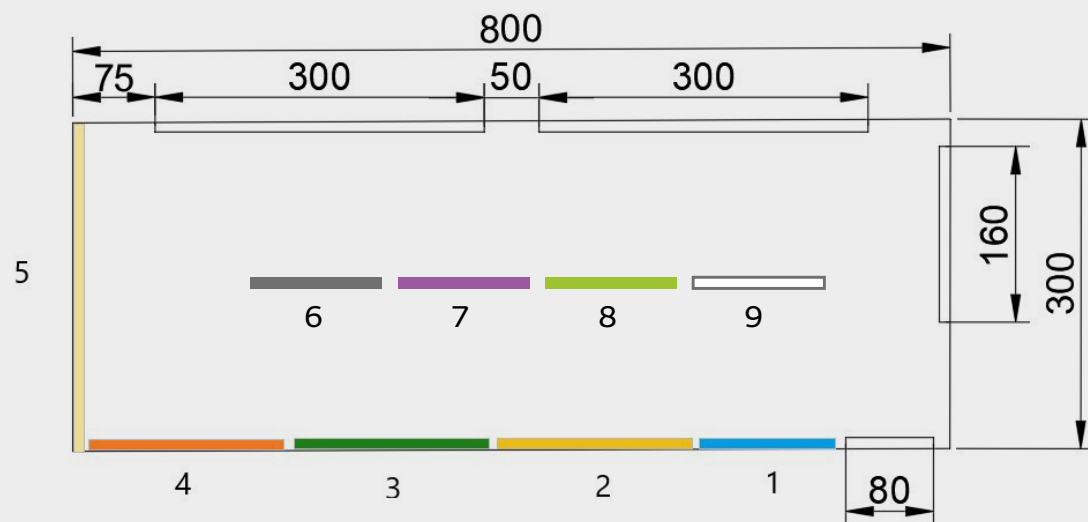
STAVBNO POHIŠTVO

- 8.1 Vhodna vrata

9

POHIŠTVO

- 9.1 Stoli
- 9.2 Mize
- 9.3 Omare
- 9.4 Drobní inventar



1

PROJEKTNO OBMOČJE

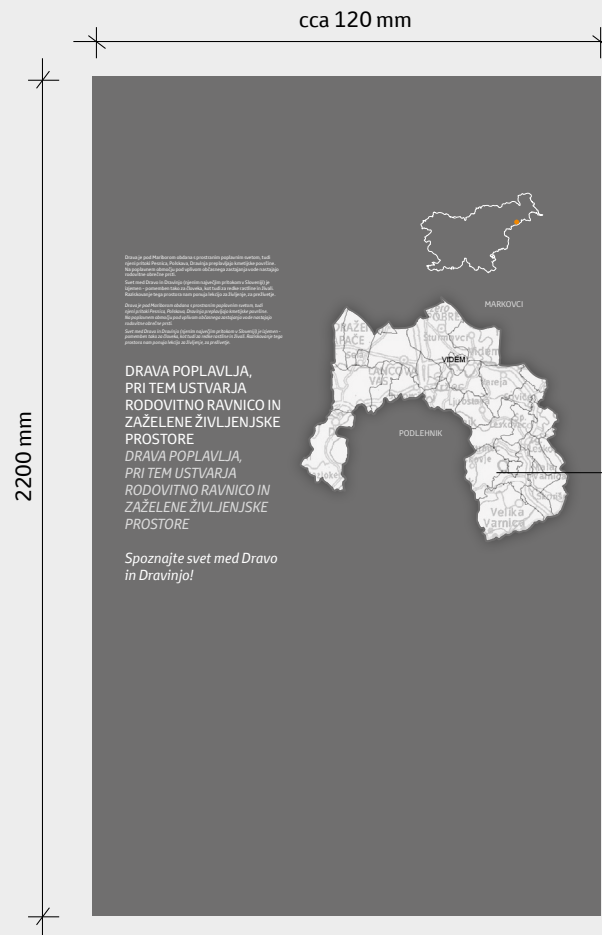
1.1 Obveščevalni pano: Projektno območje

OPIS

Shematska karta Drave s projektnim območjem in lokacijami za interpretacijo narave, fotografije, besedilo.

MATERIAL:

-Pano: print na dibond (4 mm) + cutout, lepljeno na tablo



možnost izvedbe:
cutout + distančnik
ali print na dibond

zaDravo

Maskota - Zlatko Šoder

OPIS

Otroke pozdravi maskota- Zlatko Šoder.

MATERIAL:

-Print na dibond (4 mm) + cutout,
lepleno na pano

1



2

ŽIVLJENJSKA OKOLJA

- 2.1 Interpretacijski pano: Življenjska okolja
- 2.2 3D model ptice - pivka
- 2.3 3D model ptice - srakoper
- 2.4 3D model vodne ptice
- 2.5 3D model vodne ptice

OPIS

- 3 fotografije različnih življenjskih okolij v Ormoških lagunah (poplavni gozd, travnik, vodna površina)
- 2 fotografiji rastlin (zdravilna strašnica, močvirska perunika)
- 2 fotografiji metuljev (strašniččin mravljiščar, močvirski cekinček)

Na sliki gozda bo na deblu 3D model pivke, na grmu bo 3D model rjavega srakoperja, na vodni površini bosta 3D

Na panoju je tudi vodna površina in na njej dva 3D modela vodnih ptic.




Fotografije
življskih vrst

2.1 Interpretacijski pano: življenjska okolja

MATERIAL:

- pano: print na dibond (4 mm) + cutout,
- fotografije: print na dibond (4 mm), fiksirano z distančniki na tablo ali pozicionirane za pano

2



Primer fotografije izrezane in postavljene za pano



Primer fotografije nameščene z distančniki / izbočene



3

RODOVITNA RAVNICA

- 3.1 Interpretacijski pano: Rodovitna ravnica
Okrogla tabla: Maskota Zlatko Šoder -
Obrečna tla
Okrogla tabla: Maskota Zlatko Šoder -
Kaj ogroža rodovitna tla?
- 3.2 Didaktični pripomoček: Koristi obrečnih tal
- 3.3 Didaktični pripomoček:
Kaj ogroža rodovitno prst?

OPIS

Pano 3 prikazuje ilustracije življenjskih prostorov, mejic. Na stenskem panoju tipična slika Dravskega polja. V spodnjem delu s prikazom življenjskih prostorov, mejic.

MATERIAL:

-Pano: print na dibond (4 mm) + cutout,
lepljeno na tablo



Vrtljiv didaktični
pripomoček
pritrjen na steno

Didaktični
pripomoček
poglobljen
v steno

3.2 Didaktični pripomoček: Vpliv na naravo

OPIS

Didaktični pripomoček: prikaz različnega vpliva na naravo ekstenzivno : intenzivno kmetovanje.

MATERIAL:

-Pano: print na dibond (4 mm) + cutout,
montirano z rahlo distanco za pano

3

Didaktični
pripomoček
poglobljen
v steno

Stranski pogled



3.3 Didaktični pripomoček: Kaj ogroža rodovitno prst?

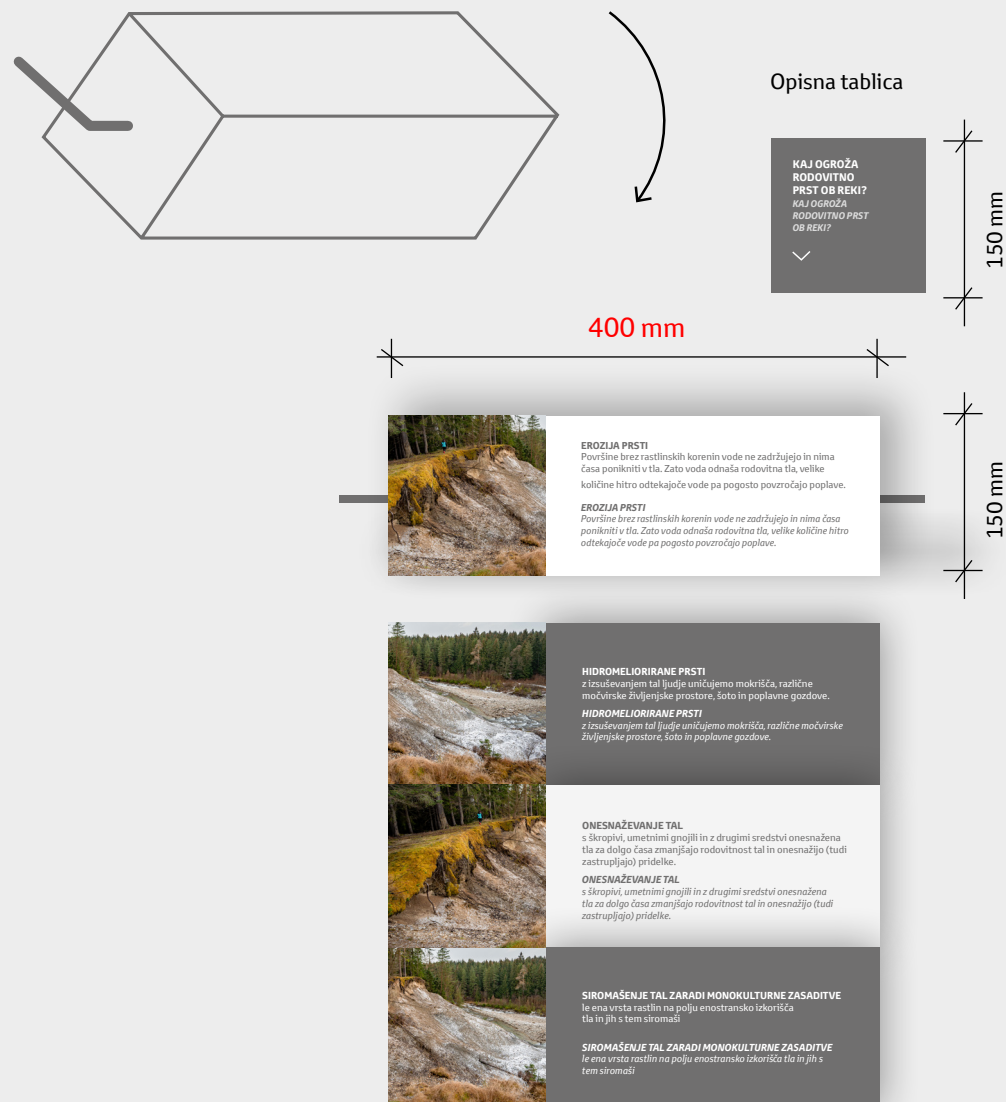
OPIS

Na ploskvah kvadra so narisane in izpisane grožnje. Kvader je fiksiran v steno in vrtljiv kar omogoča pregled vseh ploskev..

MATERIAL:

-Pano: print na dibond (4 mm) + cutout,
montirano z rahlo distanco za pano

3



zaDravo

OKROGLA TABLA Maskota

OPIS

Na panoju Zlatko Šoder z zanimivo razlago.

MATERIAL:

-Print na dibond (4 mm) + cutout,
lepljen na pano

3

250 mm



4

KAJ IMAMO LJUDJE OD REKE?

- 4.1 Interpretacijski pano:
Kaj imamo ljudje od reke?
- 4.2 Didaktični pripomoček -
ekosistemske storitve
- 4.3 Maskota Zlatko Šoder - milo in zdravila.

OPIS

Na interpretacijskem stenskem panoju predstavitev ekosistemskih storitev.


Vrtljiv didaktični
pripomoček
pritrjen na steno



4.1 Interpretacijski pano: Kaj imamo ljudje od reke?

MATERIAL:
-pano: print na dibond (4 mm) +
cutout za rastlino

4



4.1 Interpretacijski pano:
Kaj imamo ljudje od reke?

MATERIAL:

- fotografije: print na dibond (4 mm),
fiksirane z distančniki
- rastlina: cutout, fiksirana z distančniki za
glavni pano

4



350 mm

Rastline pozicionirane za
panojem z rahlo distanco
(občutek globine)

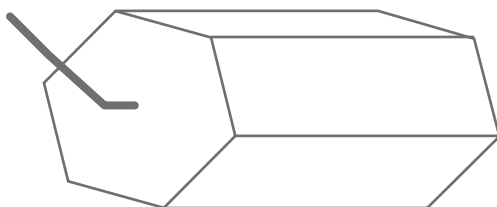
4.2 Didaktični pripomoček - ekosistemske storitve

OPIS


Na panoj fiksirani dve vrtljivi šeststrani prizmi. Na kvadratnih ploščah so zapisani sklopi in ilustrirane posamezne ekosistemske storitve reke Drave.

MATERIAL:

-prizma: print na dibond (4 mm) + fiksirano na pano



4



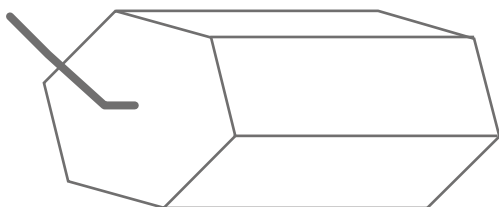
Tri ilustracije z eno barvno podlago na temo: hrana, materiali in biomedicinski material in obstoj procesov kot npr: tok reke, izvir sladke vode, ki jih lahko uporabimo za vsakodnevno lastno oskrbo in proizvodnjo sekundarnih dobrin.

Tri ilustracije z drugo barvno podlago na temo: stalen vir pitne vode, neonesnažen zrak, ugodno lokalno mikroklimo, preprečevanje erozij, omogočajo boljšo protipoplavno varnost in skupaj prispevajo k omejevanju pojava naravnih nesreč.


4.2 Didaktični pripomoček - ekosistemske storitve

MATERIAL:

-prizma: print na dibond (4 mm) +
fiksirano na pano



4



Tri ilustracije s tretjo barvno podlago
zagotavljajo delovanje naravnih procesov, ki
omogočajo kroženje snovi v naravi in primarno
produkcijo biološkega materiala.

Tri ilustracije s četrto barvno podlago
užitek ob rekreaciji v naravi, opazovanje
rastlinskega in živalskega sveta oziroma estetika
okolja in umetniški navdih.

Maskota Zlatko Šoder
- milo in zdravila.

OPIS

Okrogla tabla: maskota Zlatko Šoder (2x) -
milo in zdravila.

MATERIAL:

-Print na dibond (4 mm) + cutout,
lepljen na pano

4

250 mm



5

KAJ MORAMO STORITI ZA NARAVO?

5.1. Interpretacijski pano:

Ka moramo storiti za naravo?


Maskota Zlatko Šoder - *kaj storiti?*

OPIS

Na interpretacijskem stenskem panuju predstavitev pomena ohranjanja:

- Naravnih procesov reke
- Biodiverzitete obrečnega prostora
- Raznolikosti življenjskih prostorov

kolaž
fotografij



5.1. Interpretacijski pano: Ka moramo storiti za naravo?

OPIS

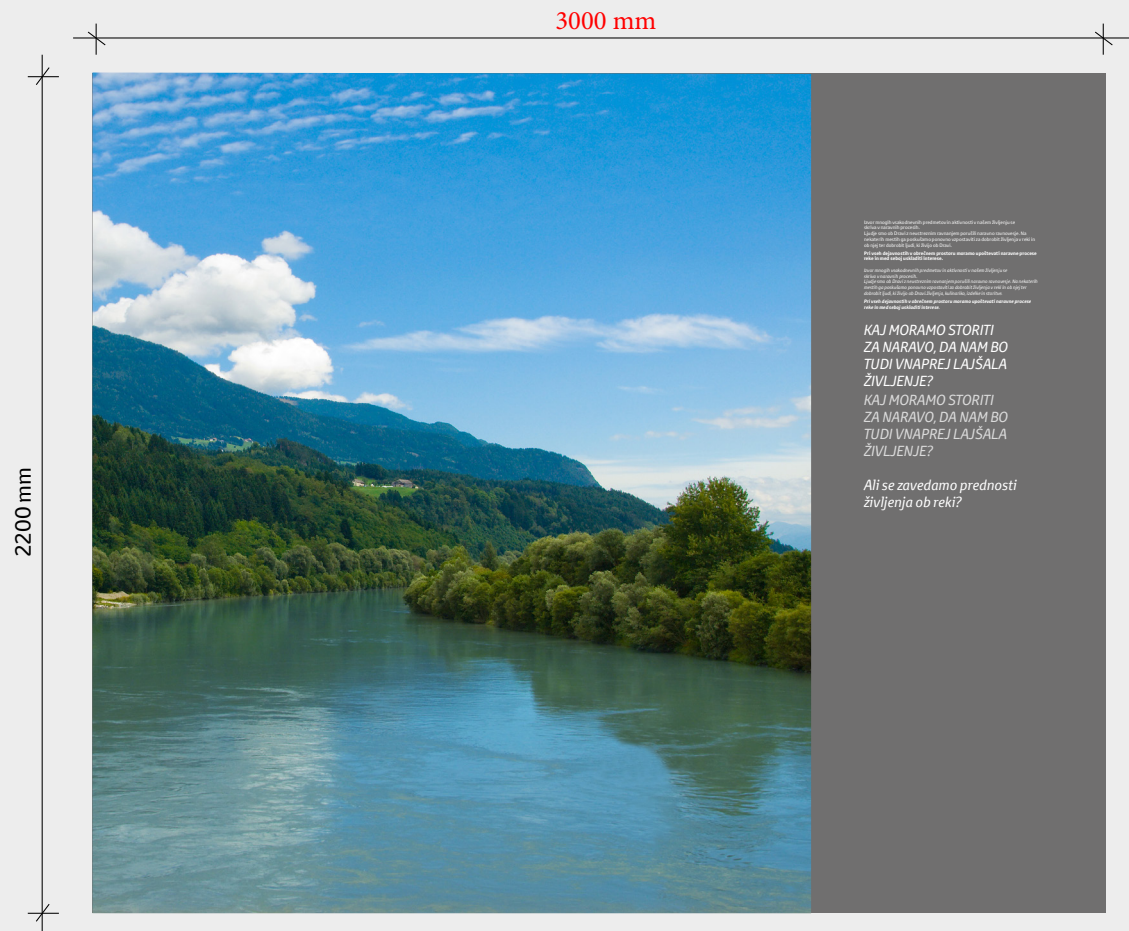
Na panoju idilična slika reke Drave.
Na distančnikih pritrjen kolaž fotografij
življenja na bregovih reke.

V pano bo vključen tudi TV ekran, ki bo v
stanju mirovanja prikazoval eno od fotografij
na temo kaj moramo storiti za naravo.


MATERIAL:

-pano: print na dibond (4 mm) +
cutout za ilustracijo

5







5.1. Interpretacijski pano:
Ka moramo storiti za naravo?



5

MATERIAL:

-fotografije: print na dibond (4 mm),
fiksirane z distančniki



Maskota Zlatko Šoder - kaj storiti?

OPIS

Na panoju Zlatko Šoder, ki svetuje.

MATERIAL:

-Print na dibond (4 mm) + cutout,
montirano na stojalo

5



6

VIDEO OPREMA

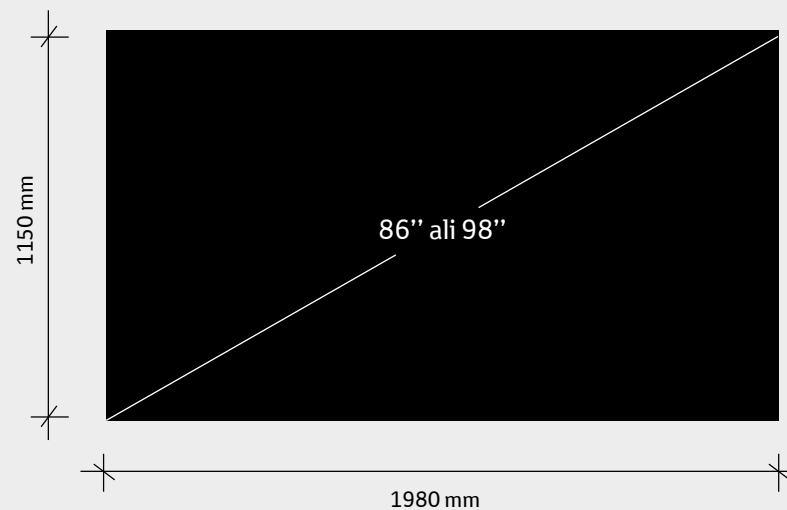
6.1 LCD / Smart TV

OPIS

Predstavljanje avdio-vizualnih vsebin (filmi, fotografije o Dravi, projektni ukrepi) – v smislu izboljšanja stanja vrst in habitatov.

MATERIAL:

(86" - 198 x 115 cm ali 98" – diagonala 250 cm).



7

RAČUNALNIK

7.1 Prenosni računalnik s
programsko opremo

8

STAVBNO POHIŠTVO

8.1 Vhodna vrata

9

POHIŠTVO

9.1 Stoli

9.2 Mize

9.3 Omare

9.4 Drobní inventar